


# Equidad y género

## Las estadísticas

### I PARTE

Anna M. Fernández Poncela




al vez el título de este artículo bien pudiera haber sido "inequidad y género", pero en todo caso ha parecido mejor nombrarlo en positivo, no sólo para no prejuiciar, sino para remarcar los objetivos y dar un vuelo de optimismo al asunto.

Una serie reciente de publicaciones del INEGI, a lo largo del último lustro, realiza una aproximación a las inequidades socioeconómicas, regionales y de género. Inequidades, para no usar el concepto desigualdad algo más polémico sobre el asunto, pero que se relaciona, al fin y al cabo, con el mismo. Eso sí, inequidades, no presuponiendo que siempre las mujeres son más subordinadas y explotadas que los hombres por su condición de pertenencia al sexo femenino, pues como se verá hay sus excepciones, como tampoco sin olvidar la discriminación histórica que en algunas cuestiones pesa sobre ellas. Inequidad como la falta o ausencia de condiciones sociales, recursos, derechos y oportunidades, para la equidad entre los sexos.

Al observar cuidadosamente los diferentes ejemplares sobre el tema publicados por dicho Instituto, se ve claramente una evolución o cambio notable de perspectiva o enfoque. Por ejemplo, en *Perfil estadístico de la población mexicana: Una aproximación a las inequidades socioeconómicas, regionales y de género* que apareció en 1995 se afirmaba: "En una primera versión, se hizo evidente que al combinar los indicadores solicitados -que mostraban

las inequidades en diferentes contextos geográficos- con las diferencias de género, la presentación y análisis de la información se hacía extremadamente compleja, lo que debilitaba la observación de las evidencias en uno u otro sentido. Por esta razón, se decidió que el trabajo se centrara solamente en la identificación de las inequidades y que se agregara un capítulo sobre la mujer en el cual estuviera presente la perspectiva de género" (INEGI 1995:XIII).

Mientras que el volumen *Mujeres y hombres en México* (2001), se expresa de la siguiente manera: "El papel que desempeñan hombres y mujeres, su participación en la sociedad a lo largo de la historia y su inserción en las diversas esferas de la vida nacional han estado condicionados por factores sociales y culturales que han propiciado diferencias en las formas de relacionarse y de participar en los ámbitos familiares, sociales, económicos y políticos, que se reflejan en situaciones de inequidad y desigualdad entre hombres y mujeres. Con esta publicación...ofrece -por quinto año consecutivo-...un conjunto de datos e indicadores estadísticos que dan cuenta de la situación demográfica y socioeconómica de las mujeres en relación con los hombres en México" (pg.XVII), pero hay más "Por primera ocasión, en la historia de esta publicación, se incluyen datos sobre el uso del tiempo y sobre las actividades más importantes que realizan los miembros del hogar" (pg.XVII-XVIII). Así también temáticas como la




Rotmi Enciso

violencia y algunos datos sincrónicos sobre participación política se muestran en este texto, el más completo de los trabajos del INEGI, y también el más reciente.

Lo importante aquí es mostrar el cambio de concepto y actitud, que marca el paso al cambio de contenido y presentación de la información estadística del país, contemplando en toda su extensión y profundidad las diferencias, o semejanzas en su caso, entre hombres y mujeres a lo largo y ancho del país y en los últimos años.

Ahora, centrándonos en las estadísticas veamos algunos casos en varios espacios que requieren una especial mención, presentando una panorámica general de las mujeres mexicanas en cifras en casi todos los ámbitos de acción, siempre en comparación con los hombres.



Obviaremos las estadísticas en torno a la educación, trabajo y uso del tiempo, por ya haber sido objeto de estudio de otros artículos. Tampoco se abarcará el tema de la participación política por haberse realizado de forma rigurosa y extensa en estas páginas, en otras ocasiones.<sup>1</sup>

### ***Población y Migración***

En el año 2000 y según el censo aplicado en febrero de ese año, la población de México es de 97.4 millones, 47.4 son hombres y 50 son mujeres, esto es, 51.4 por ciento mujeres y 48.6 por ciento hombres. Algo más de mujeres que hombres.

Para esa misma fecha se calcula en 18.9 por ciento de mujeres y 18.2 por ciento de población masculina no nativa de la entidad de residencia, por lo tanto migrante. Los migrantes varones a Estados Unidos en 1992-1997 se calculan en 1,580.3 millones (76 por ciento) y las mujeres en 499.2 mil (24 por ciento). Los hombres migran más al extranjero que las mujeres lo hacen.

### ***Fecundidad y anticoncepción***

El promedio de hijos nacidos vivos por mujer es en el 2000 de 2.6 -3.3 en áreas rurales y 2.2 en urbanas-, para una ilustración comparativa en 1976 era de 5.7.

En 1997 el conocimiento de al menos un método anticonceptivo era de 96.6 por ciento de mujeres en edad fértil. El porcentaje de usuarias en esa misma fecha llegó a 44.4 por ciento, con un incremento notable en los últimos años.

### ***Mortalidad y salud***

La esperanza de vida femenina es hoy de 77.6 años y la masculina de 73.1 años, 4.5 años a favor de las mujeres -aunque otra cosa es la calidad de vida-. En los años 30 el promedio era de 34.7 para ellas y 33 para ellos. Las mujeres tienen una vida más larga.

La tasa bruta de mortalidad -por 1,000 habitantes- en 1998 era de 5.2 defunciones entre los hombres y 4 entre las mujeres, por las conductas y estilos de vida diferentes de cada sexo y también debido a factores biológicos. En los hombres y las mujeres las enfermedades del corazón son las causas más importantes, seguido entre los primeros por los accidentes, y entre las segundas por los tumores malignos. Los hombres presentan una mortalidad algo más elevada.

La tasa de mortalidad materna -por 10,000 nacidos vivos- en el año 98 fue 5.3, distribuida entre varias causas.

De los 42,762 casos de SIDA detectados en el país en 1999, el porcentaje femenino es de 14.2 por ciento. Por lo tanto hay más hombres que mujeres con SIDA.

Se tiene el dato de cáncer de mama atendido por la SSA entre 1992 y 1998, y éste se incrementó de 4 a 10 por cada 100 mil mujeres de 15 años y más.

En cuanto al cáncer cérvico uterino pasó de 979 mil casos en 92 a 2 millones en 98, en la SSA.

La discapacidad motriz y visual afecta a algo más de mujeres que hombres, mientras que la auditiva y mental a algo más de hombres que mujeres.

En 1998, 9 de cada 100 mujeres tuvieron un embarazo de alto riesgo.

#### **REFERENCIAS**

- INEGI 1995 *Perfil estadístico de la población mexicana: Una aproximación a las inequidades socioeconómicas, regionales y de género*. Aguascalientes:INEGI.
- INEGI 1997 *Mujeres y hombres en México*. Aguascalientes:INEGI
- INEGI 2000 *Mujeres y hombres en México*. Aguascalientes:INEGI
- INEGI 2001 *Mujeres y hombres en México*. Aguascalientes:INEGI.

1 Se trata de una muy reducida presentación de algunas características sociales, culturales, económicas, políticas y demográficas, para más información pueden consultarse los documentos del INEGI.